

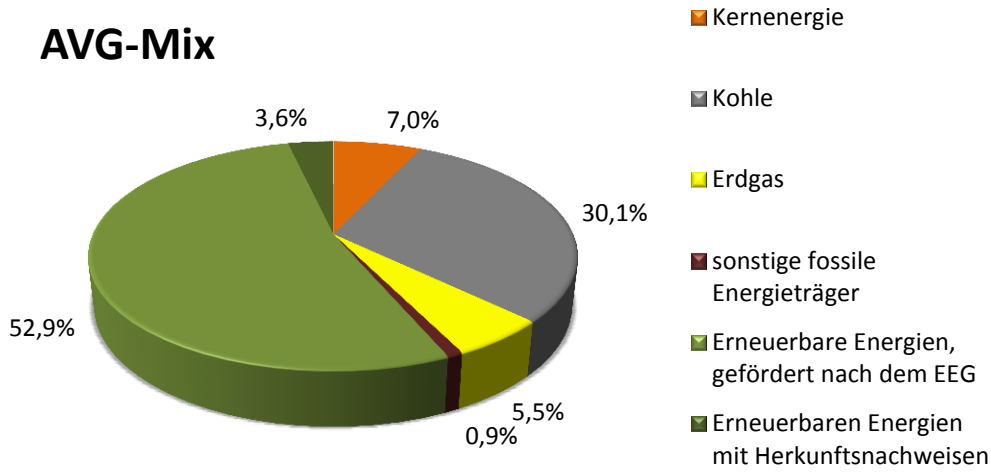
Kennzeichnung der Stromlieferung für 2017 (gem. §42 EnWG)



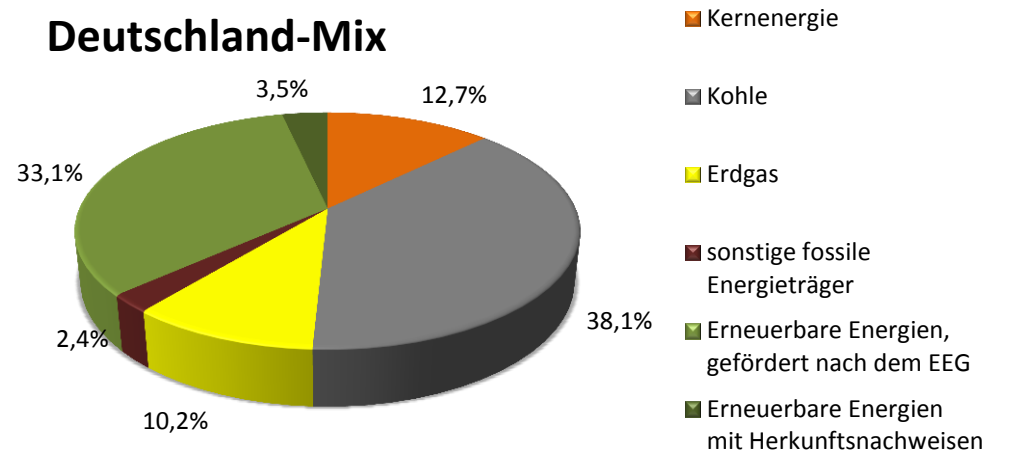
Energieträger	AVG-Mix	Deutschland-Mix	AVG.Öko Aqua	AVG.Solar Power	AVG.Öko lokal	Verbleibende Energieträger
Kernenergie	7,0%	12,7%	0%	0%	0%	7%
Kohle	30,1%	38,1%	0%	0%	0%	30,2%
Erdgas	5,5%	10,2%	0%	0%	23,5%	5,5%
Sonstige fossile Energieträger	0,9%	2,4%	0%	0%	0%	0,9%
Erneuerbare Energien, gefördert nach dem EEG	52,9%	33,1%	52,9%	52,9%	53,0%	52,9%
Sonstige erneuerbare Energien	3,6%	3,5%	47,1%	47,1%	23,5%	3,5%

Umweltauswirkungen	AVG-Mix	Deutschland-Mix	AVG.Natur	AVG.Öko Zertifikat	AVG.Öko lokal	Verbleibende Energieträger
CO2-Emissionen g/kWh	334	435	0	0	98	334
Radioaktiver Abfall g/kWh	0,0002	0,0003	0,0000	0,0000	0,0000	0,0002

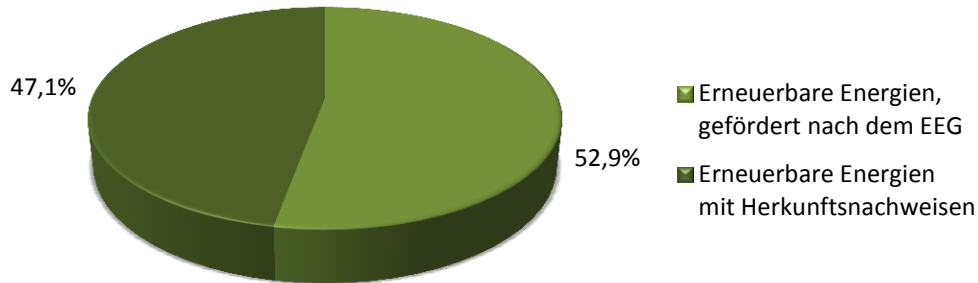
AVG-Mix



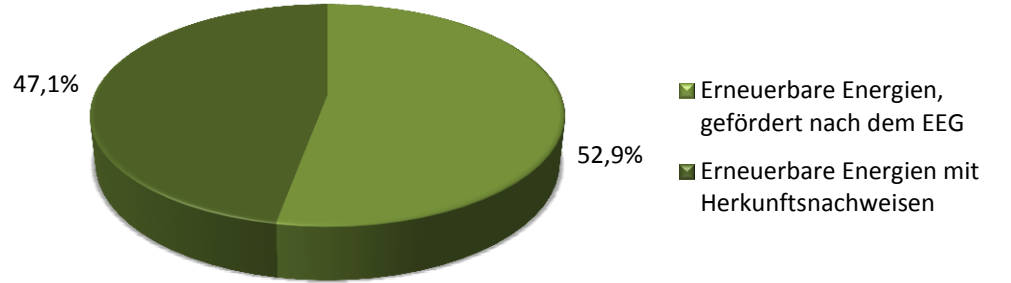
Deutschland-Mix



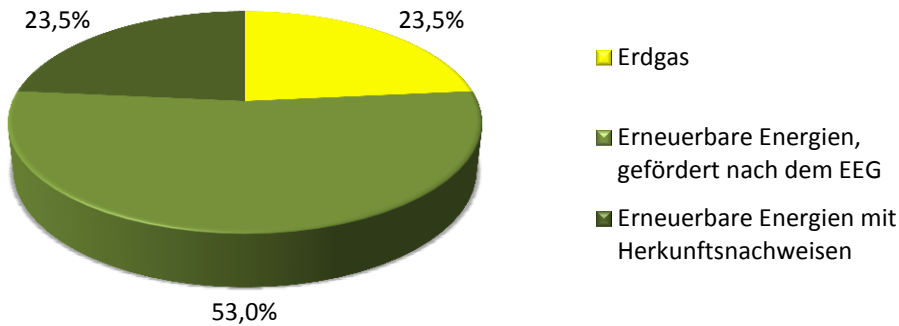
AVG.Öko Aqua



AVG.Solar Power



AVG.Öko lokal



Verbleibender Energieträgermix

